



Se animationsvideoen ved at scanne QR koden her

## IDE TYPE:

Aktiv læring

## ALDERSGR:

6-8 år

## ANTAL:

2 el. flere

## REKVISITTER:

70564  
12 sided terning med bogstaver  
1 stk.


70466  
12 sided terning med 14 bogstaver  
1 stk.

71147  
Ærteposesæt  
1 sæt

# Terninge ord:


Slå 5 gange med hver af de orange terninger med bogstaver. Efter hvert kast findes i spanden den gule ærtepose med bogstavet der passer til bogstavet på terningen. Når de 10 bogstaver er fundet "staves" mindst et ord. Ordet skrives ned på papiret og læses højt.

## Slå med terningen og find ærteposen.



Slå med den ene terning og find ærteposen med det "fundne" bogstav i spanden. Slå med den anden terning og finder ærteposen med det "fundne bogstav. Slå 5 gange med hvert terning.

## "Stav" et ord.




Der findes og "staves" et ord ud fra de 10 bogstaver.

## Skriver ordet.



Skrive ordet ned på papiret og sig bogstavernes lyde.

## Ordet læses højt.



Gruppen læser ordet højt.